



# JAK PŘIDAT IKONU WEBOVÉ STRÁNKY NA PLOCHU- Android



## Nový systém parkování v Brně

Rezidenti | Abonentí | Návštěvníci

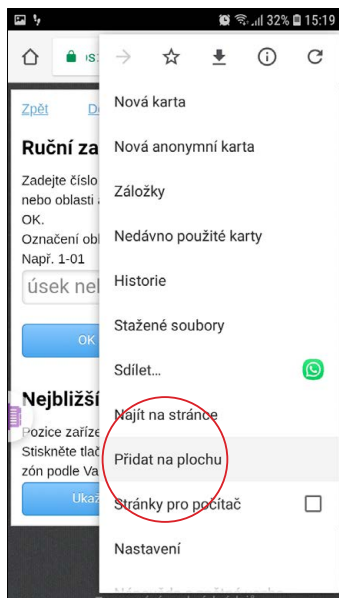


Jako první v prohlížeči  
(Google Chrome aj.) přejděte na:  
<https://www.parkovanivbrne.cz/>

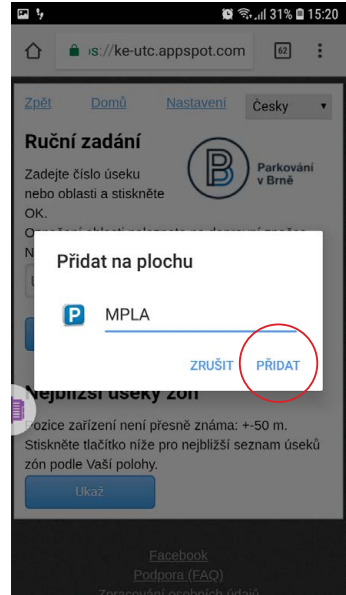


Klikněte ve spodní části obrazovky na ikonu:  
**Online parkovací automat**

Vyberte vlastnosti  
a z nabídky zvolte  
**přidat na plochu**

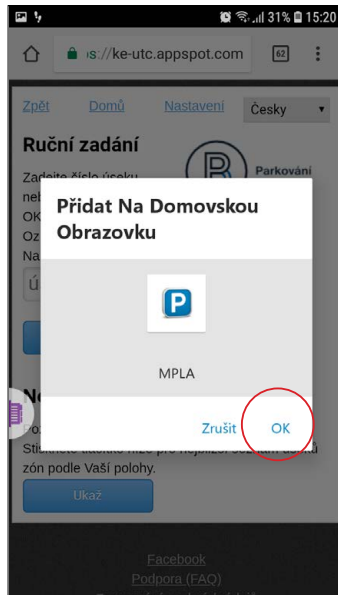


Můžete pojmenovat  
dle vlastní vůle  
a zmáčkněte **PŘIDAT**



Klikněte ve spodní části obrazovky na ikonu:  
**Online parkovací automat**

Potvrďte volbou  
**OK**



Ikonka se vám dala  
na plochu  
s příslušným  
názvem a nyní  
pokud na ní  
kliknete,  
tak se vám stránka  
automaticky  
zobrazí.





# Nový systém parkování v Brně

Rezidenti | Abonentí | Návštěvníci



## Kontaktní pracoviště

Od **30. července** funguje nové kontaktní pracoviště na adrese **Zvonařka 5**, kde lze vyřídit parkovací oprávnění i osobní stránku uživatele pro online přístup do nového systému parkování.

## Úřední hodiny kontaktního pracoviště:

PO 9.00 – 17.30 h  
ÚT 7.00 – 15.00 h  
ST 9.00 – 17.30 h  
ČT 7.00 – 17.30 h  
PÁ 8.00 – 12.00 h



## Kontakt:

parkovanivbrne@brno.cz  
Infolinka: 800 30 30 20

[www.parkovanivbrne.cz](http://www.parkovanivbrne.cz)  
[@parkovanivbrnecz](https://www.facebook.com/parkovanivbrnecz)