



# JAK PŘIDAT IKONU WEBOVÉ STRÁNKY NA PLOCHU

– iPhone



## Nový systém parkování v Brně

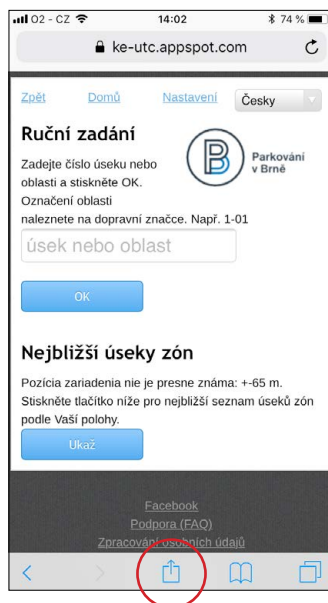
Rezidenti | Abonentí | Návštěvníci



Jako první v prohlížeči  
(Safari, Google Chrome aj.) přejděte na:  
<https://www.parkovanivbrne.cz/>

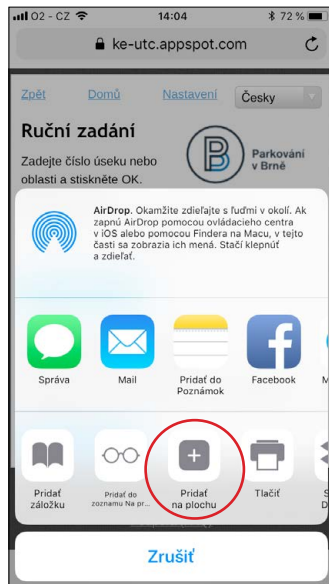


Klikněte ve spodní části obrazovky na ikonu:  
**Online parkovací automat**



Nadále klikněte na **sdílejší tlačítko**.

Ve spodním řádku pak najdete a vyberte možnost  
**Přidat na plochu**



Nyní se vám zobrazí, jak bude vypadat ikonka, název a také adresa.

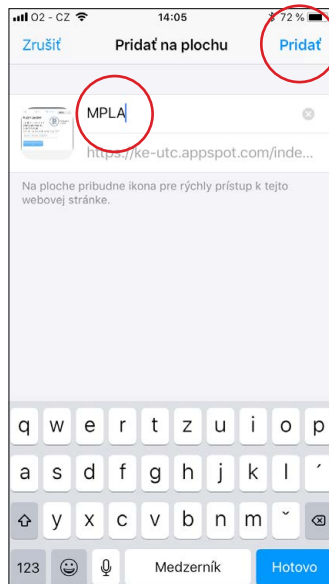
Název je vždy generován z titulu stránky, a pokud se vám nelíbí, tak se dá jednoduše **přepsat**.

Co se ikonky týká, tak ta se změnit nedá a automaticky se vám nastaví ta, kterou můžete vidět například na počítačovém prohlížeči v kartě.

Stejně tak adresu nelze změnit.


Pokud byste však jí změnit chtěli, tak musíte vybrat zrušit, adresu si najít a poté začít od začátku.

Jestliže jste však dospěli do fáze, kdy už máte vše připravené, tak není nic jednoduššího než kliknout na tlačítko **Přidat**.



Ikonka se vám dala na plochu s příslušným názvem  
a nyní pokud na ní kliknete, tak se vám stránka  
automaticky zobrazí.

Tato možnost může dobře nahradit  
i například domovskou stránku.





# Nový systém parkování v Brně

Rezidenti | Abonentí | Návštěvníci



## Kontaktní pracoviště

Od **30. července** funguje nové kontaktní pracoviště na adrese **Zvonařka 5**, kde lze vyřídit parkovací oprávnění i osobní stránku uživatele pro online přístup do nového systému parkování.

## Úřední hodiny kontaktního pracoviště:

PO 9.00 – 17.30 h  
ÚT 7.00 – 15.00 h  
ST 9.00 – 17.30 h  
ČT 7.00 – 17.30 h  
PÁ 8.00 – 12.00 h



## Kontakt:

parkovanivbrne@brno.cz  
Infolinka: 800 30 30 20

[www.parkovanivbrne.cz](http://www.parkovanivbrne.cz)  
[@parkovanivbrnecz](https://www.facebook.com/parkovanivbrnecz)