




**PARKOVÁNÍ  
V BRNĚ**

**B | R | N | O**

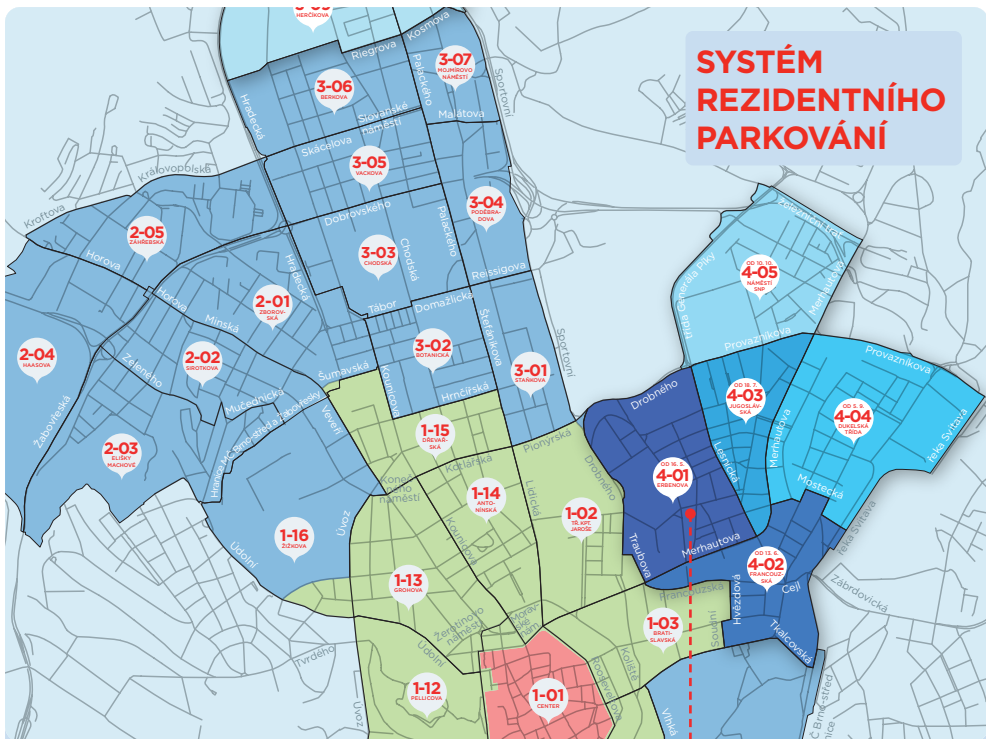
# **SYSTÉM REZIDENTNÍHO PARKOVÁNÍ SE ROZŠIŘUJE**

**OD 16. KVĚTNA DO OBLASTI  
4-01 (ERBENOVA)**


OBLAST SPADÁ DO ZÓNY C  
(NOČNÍ REGULACE OD 17:00 DO 6:00)



# SYSTÉM REZIDENTNÍHO PARKOVÁNÍ



## REZIDENTNÍ OBLASTI



Oblasti, ve kterých parkovací systém již funguje

■ Termín spuštění 16. 5. 2022

4-01  
ERBENOVA

■ Termín spuštění 13. 6. 2022

4-02  
FRANCOUZSKÁ

■ Termín spuštění 18. 7. 2022

4-03  
JUGOSLAVSKÁ

■ Termín spuštění 5. 9. 2022

4-04  
DUŠICKÁ TRÁVA

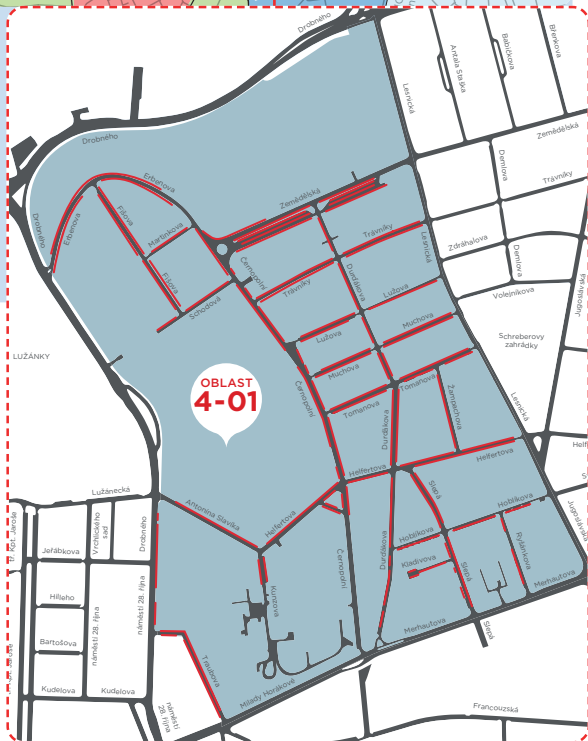
■ Termín spuštění 10. 10. 2022

4-05  
MALETSKÁ ŠPIL

■ Termín spuštění 21. 11. 2022

3-08  
DOLNÍ PRAHA

3-09  
MERCISOVA



## REZIDENT

Osoba s trvalým pobytem (v případě cizinců ze zemí EU s přechodným nebo dlouhodobým pobytem, v případě cizinců ze zemí mimo EU s povoleným trvalým nebo dlouhodobým pobytem, s vízy k pobytu nad 90 dní nebo s přiznaným azylem) nebo vlastník nemovitosti v dané oblasti. Tuto skutečnost musí prokázat občanským průkazem/cestovním pasem nebo výpisem z katastru nemovitostí. Pro získání rezidentního oprávnění je dále potřeba prokázat právní vztah k vozidlu (technickým průkazem).

**Cena parkovacího oprávnění na osobu/rok:**

1. vozidlo = 200 Kč    2. vozidlo = 8 000 Kč    každé další vozidlo = 12 000 Kč

## ABONENT

Podnikající fyzická nebo právnická osoba se sídlem nebo provozovnou v dané oblasti. Při vyřizování abonentního oprávnění se vztah k oblasti prokazuje výpisem z obchodního rejstříku / živnostenským listem nebo v případě provozovny například nájemní smlouvou. Stejně jako u rezidenta je také potřeba prokázat právní vztah k vozidlu (technickým průkazem).

**Cena parkovacího oprávnění za rok:**

1. vozidlo = 4 000 Kč    2. a každé další vozidlo = 18 000 Kč

## PARKOVACÍ OPRAVNĚNÍ

Pro abonenty i rezidenty platí rok a umožňuje parkovat v rámci celé vaší oblasti a také ve všech sousedících oblastech. Tomuto systému se říká „květinka“ a značně rozšiřuje možnosti parkování. Číslo oblasti najdete na dopravním značení nebo na virtuální mapě na [www.parkovanivbrno.cz/mapa](http://www.parkovanivbrno.cz/mapa).

### VŠE VYŘÍDÍTE ONLINE

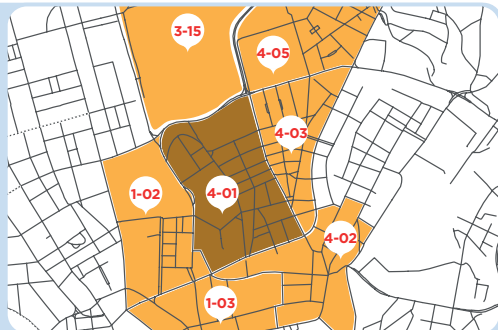
Parkovací oprávnění jde vyřídít i fyzicky na Zvonaře 5, ale pohodlnější je vyřízení online! Můžete si založit elektronický účet OSU (osobní stránky uživatele), přes který spravujete veškerá oprávnění, můžete měnit registrační značky, rezidenti přidělovat volné hodiny návštěvám.

### JAK VYŘÍDIT OSU?

- ✓ **E-mailem** (vyplněnou žádost, kterou najdete na webu v dokumentech, odešlete na [parkovanivbrno@brno.cz](mailto:parkovanivbrno@brno.cz))
- ✓ **Osobně na kontaktním pracovišti na adrese Zvonařka 5**
- ✓ **Přes datovou schránku**
- ✓ **Přes ověřený městský účet Brno iD** (pouze fyzické osoby)

## JAK FUNGUJE SYSTÉM KVĚTINKY?

Středem květinky je oblast, pro kterou mám parkovací oprávnění. Okvětními lístky jsou přímo sousedící oblasti, kde mé oprávnění také platí.



# NÁVŠTĚVNÍK

Každý, kdo v dané oblasti nepatří mezi abonenty nebo rezidenty. Nově zaváděné oblasti spadají do zóny C, kde platí:

ZÓNA	ZDARMA	CENA/HOD.	REŽIM PARKOVÁNÍ V PRACOVNÍ DNY
	60 min.	20 Kč	Platí se v době od 17 do 6 hod., noční regulace

Při využití parkování zdarma je nutné zadat registrační značku přes mobilní aplikaci ParkSimply, online parkovací automat nebo prostřednictvím SMS (parkovací automaty jsou jen v zóně B, veškeré možnosti placení najdete na webu [www.parkovaniivrne.cz](http://www.parkovaniivrne.cz)). O víkendech a o svátcích je parkování zdarma a není nutné registrační značku zadávat. Všechny možnosti platby za parkování najdete přehledně také zde. ➔



Dopravní značka říká řidiči, že je parkování regulováno. Řidiči potřebují mít parkovací oprávnění nebo musí zaplatit za parkování na místě.

Dodatková tabulka říká, že regulace platí pouze v pracovní dny. Víkendy a státní svátky jsou bez regulace a není potřeba se registrovat.

Popis oblasti, ve které se nacházíte. Oblast je důležitá pro rezidenta a abonenta. Podle této oblasti poznají, jestli jsou ve středu své „květinčky“, nebo v jejím „okvětinném listku“, řídí se tedy principem „květinčky“.

Určení zóny, která je důležitá pro návštěvníka. Zóny rozdělujeme na A, B, C. Podle zóny řidič zjistí, kolik zaplatí za hodinu parkování a jaká doba parkování je zdarma.

Pokud není na značce uveden čas regulace, tak platí 24 hodin denně (zóna A/B). V zóně C je však regulace od 17 do 6 hodin.



## OTÁZKY & ODPOVĚDI

### JAK JE TO S PARKOVÁNÍM MOTOCYKLŮ?

Tam, kde je regulace, mohou motocykly parkovat zdarma.

Je ale nutné si předem vyřídit oprávnění. Motocykly bez oprávnění parkují v režimu návštěvníka, takže je nutné uhradit parkování.

Postup získání oprávnění je stejný jako u auta, není však nutné dokládat trvalý pobyt žadatele, jen technický průkaz motocyklu.

Cena je 0 Kč a oprávnění platí rok.

### JSEM REZIDENT A PŘIJEDE MI NÁVŠTĚVA. MUSÍ ZA PARKOVÁNÍ PLATIT?

Každý rezident ze zóny C (s trvalým pobytem nebo vlastníkem nemovitosti), bez ohledu na jeho věk či vlastnictví automobilu, může ročně poskytnout až 150 hodin parkování svým návštěvám (100 hodin ročně zdarma, dalších 50 hodin lze dokoupit za 100 Kč). O tuto možnost je nutné přes osobní stránky uživatele (OSU) požádat. Návod na vyřízení volných hodin pro návštěvy a jejich přidělování přes OSU najdete na webu [www.parkovaniivrne.cz](http://www.parkovaniivrne.cz) v záložce Dokumenty.

### JAKÝ JE ROZDÍL MEZI ZÓNOU A OBLASTÍ?

Barevnými zónami se řídí návštěvníci. Oblasti jsou naopak důležité pro rezidenty a abonenty, kteří mají vyřízené parkovací oprávnění a parkují díky principu květinčka i ve všech sousedících oblastech.

### JAK ZJISTÍM, KDE VŠUDE MI PARKOVACÍ OPRAVNĚNÍ PLATÍ?

Připravili jsme pro vás přehlednou virtuální mapu, kterou najdete na [www.parkovaniivrne.cz/mapa](http://www.parkovaniivrne.cz/mapa). V mapě si můžete zadat oblast nebo konkrétní adresu a uvidíte veškeré možnosti parkování.

Mapa má zobrazení pro rezidenty, abonenty i návštěvníky. Dále volitelné vrstvy, které zobrazí stání pro osoby se zdravotním postižením, motocykly, rozmístění parkovacích domů a mnohé další funkce.